


Акриловые значки

Требования к макету :

- цветовой режим CMYK (сумма цветов не больше 300)
- разрешение 300 DPI (для растровых изображений)
- шрифты преобразовать в кривые
- элементы с эффектом прозрачности, тени и градиента, перевести в Bitmap
- формат макета PDF, CDR (20 версия)
- в элементы белого цвета которые нужно печатать добавляем 2% желтого (только для прозрачного акрила)

печатать в край на оргстекле не осуществляется,
необходимо сделать отступ 1-2мм от края



не верно

верно

результат печати изображения с белым цветом



белый +2% желтого
(CO MO Y2 KO)

чистый белый
(CO MO Y0 KO)

растровые изображения
обязательно с прозрачным фоном



не верно

не верно

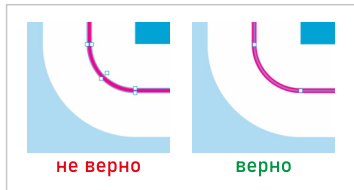
верно

при выборе размера значка учтите размер крепления



Требования к контуру реза :

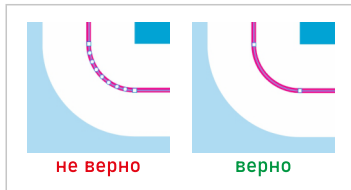
- цвет контура красным цветом (объект абрис)
- все контуры в одной группе или на отдельном слое



не верно

верно

контур одной линией в виде абриса




не верно

верно

никаких лишних линий или узлов

размеры креплений



оставляем запас от края изделия до крепления 1-2мм