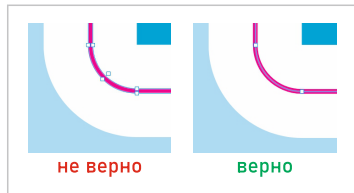


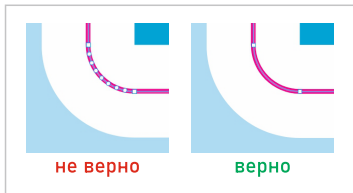
# Брелок из оргстелка

Требования к контуру реза :

- цвет контура красным цветом (объект абрис)
- все контуры в одной группе или на отдельном слое




контур одной линией в виде абриса



никаких лишних линий или узлов

отверстие для крепления 3мм  
расстояние до края 3мм



## Гравировка

Требования к макету :

- все объекты в векторном формате, никаких растровых картинок в файле не должно быть
- элементы для гравировки должны быть черного цвета, в кривых, без обводки и прочих эффектов
- контур реза самого изделия красным цветом (объект абрис)
- шрифты преобразовать в кривые
- формат макета PDF, CDR (20 версия)



черный круг не в кривых,  
необходимо перевести его в кривую

контур реза преобразован в кривую,  
необходимо сделать его абрисом



не верно



не верно




верно


## УФ печать

Требования к макету :


- цветовой режим CMYK (сумма цветов не больше 300)
- разрешение 300 DPI (для растровых изображений)
- шрифты преобразовать в кривые
- элементы с эффектом прозрачности, тени и градиента, перевести в Bitmap
- формат макета PDF, CDR (20 версия)
- в элементы белого цвета которые нужно печатать добавляем 2% желтого (для белого акрила не нужно)



печать в край на оргстекле не осуществляется,  
необходимо сделать отступ 1-2мм от края



не верно



верно